

はあと-heart-

発行 株式会社 セレクトホーム 〒300-2436 茨城県つくばみらい市絹の台 2-18-1

Tel (0297) 34-0010 Fax (0297) 34-0012 E-mail select1@select-home.co.jp

HP <http://www.select-home.co.jp/>

□ 毎月 第2木曜日 発行 □

つくば市H様邸の地鎮祭を行いました



当日の午前中は上のお子様の運動会だったH様。午後も雲ひとつない快晴にめぐまれました。運動会の疲れも見せずパパと一緒に玉ぐしを祭壇にささげ、一礼するお兄ちゃんの姿はとても頼もしく見えました。下のお子様はママに抱っこで参加です。仲良し一家の笑いの絶えない素敵な家が無事に完成することを皆で神様にお祈りしました。



牛久市K邸の地鎮祭から基礎工事レポート



広々とした敷地に100平米を超える ゆったりとした平屋建ての建築をご希望されているK様。弊社自慢の平屋建てモデルハウスをご覧いただき、とてもお気に召していただきました。最近ご希望される方が増えている開放感のある平屋建ては、台風や地震にも強く年齢を重ねても生活しやすいという利点があります。

※日程は状況により変動いたします。



7/24 工事の安全と家の繁栄を祈り、地鎮祭を行いました。



10/8 根伐り(ねぎり)と言われる基礎部分の敷地を掘る作業です。



10/10 碎石を敷き、基礎が沈まないようしっかりと圧力をかけます。



10/12 碎石上に防湿シートを張りコンクリートで基礎の土台部分を作ります。



10/13 配筋開始 外周から鉄筋を設計図通りに組んでいきます。



10/20 コンクリートを流し込む為に、配筋のまわりを囲みます。囲む板はきちんと垂直か、基準にのっとり配筋されているか厳しくチェックしています。



10/22 土間コンクリートが入りました。厚みもしっかりチェックします。

水晶を埋める？

今回K様のご希望で 鎮め物と共に、基礎の四隅と棟に近い所1つ、計五個の水晶を埋められました。地鎮祭後、鉄製人形・刀子・鏡・石などさまざまな物を敷地に埋める風習が昔からありますが、それには「土地の神様を鎮める為」や「神様へのプレゼント」など様々な説があります。水晶はパワーストーンとして浄化作用があると言われ、鎮め物として使われる方もいらっしゃいます。

鎮め物→



住宅雑誌撮影レポート！

先月、とある住宅雑誌の取材に立ち会いました。当社から数物件提供し、次号の雑誌に合うのがつくばみらい市のK様邸という事で、1年半ぶり？に訪問。な・なんと！撮影のためにプロの方に窓ふきをご依頼されたとの事。どおりでピッカピカ☆そのおかげですぐにプロカメラマンによる撮影ポイントチェック。私が申し上げるのもなんですが、K様邸は玄関入った瞬間から撮りどころ盛りだくさんのこだわり住宅！その分、大工と私が何度も悩んだ？(笑)とても記憶に残るステキなオンリーワン住宅。ライターさんからのインタビューもとても話が盛り上がり、予定時間を大幅に超えた取材となりました。雑誌取材にご協力していただいたK様、本当に有難うございました。どんなふうに掲載されるかとても楽しみです！



AR動画

手エック



無料アプリをダウンロードして、写真をスキャンすると、動画をご覧いただけます。

ココアル2【無料アプリ】

【iOS・Android 共通QRコード】



COCOAR2



我が家の太陽光発電と電気代情報

守谷市 オール電化住宅(セレクトホーム専務改め 社長宅)

	平成 22 年 10 月	平成 27 年 10 月
売電(48円)	0円	17,088円
電気代	9,422円	6,621円
収支	-9,422円	+10,467円
差額	19,889円 お得になっています!	

♪ 浮いたお金で... ♪

茨城県北の方で有名なパスタ屋「Groovy」さんが守谷にできたので、ランチに行ってきました!!ランチサラダもボリューム満点!



パスタも多めで、味のバリエーションも沢山あって、色々試したい!



～建築中現場の進捗状況～

つくば市上横場...②



牛久市南...②



石岡市若松...⑥



つくば市 諏訪...⑦



土浦市 フルリノベ...⑧



取手市...間取り打合せ中

ひたち野うしく...

マンションリフォーム中

かすみがうら市...リフォーム中

常総市...リフォーム打合せ中


工程段階

- ①地鎮祭
- ②基礎工事
- ③上棟
- ④木工事
- ⑤設備工事
- ⑥外壁工事
- ⑦建具取付
- ⑧クロス工事
- ⑨タイル工事
- ⑩完成

住まいを愉しむ Vol. 6

食卓を手軽に華やかに ～ ランチョンマット活用していますか? ～

食卓は家族みんなの楽しみ場。美味しいお料理と共に、華やかさや季節感を感じたいものですね。リビングダイニング(LD)が中心となることが多い昨今の住まいでは、ダイニングの演出はおうちのインテリアを左右します。テーブルコーディネートはとても奥が深いですが、ここでは手軽に取り入れられるテーブルリネンである“ランチョンマット”の活用をおススメします! 実はランチョンマットというのはランチ用のマットという和製英語。本来は“プレイスマット”といい、1人1人の食器をセットする為の敷物のことです。ディナーマット(最もフォーマルで大サイズ)・ランチョンマット(中サイズ)・ティーマット(小サイズ)と呼ばれる種類があります。まずは、堅苦しくならず日常的にカジュアルにも楽しめるランチョンマットから、ぜひ活用してみましょう。色や素材(コットン・麻・ラタン・樹脂系 etc.)も多種多様です。価格は1枚数百円～数千円程度、そして収納に幅をとらないので、お好きな方は沢山コレクションしてシーンや気分によって替えても♪




初心者の方は、まず4つのカテゴリーのものを揃えることから始めてみてはいかがでしょうか?



①一年中使えるベーシックな普段使いのもの・・・色はダイニングのインテリアに合うものや、自分の好きな色の中でも主張の強すぎないベーシックなものを。食卓なので、食欲がそそられると言われる暖色系がおすすめ。汚れのふき取りや洗濯のしやすいもの。安全面から滑りにくいものもいいですね。




②夏の季節感のあるもの・・・夏はやはり涼しげな演出を。ラタン素材、クリアタイプ、明るいブルーカラーなど。



③春秋兼用できる色・素材のもの・・・ちょっとした来客にも対応できる、おしゃれな印象のもの。洋風で華やかなものも素敵ですが、和のテイストが好きな方などは、上質な生地で落ち着いた色のもを使うというのも、趣を感じさせます。

④赤・・・これに関しては色限定。赤のマットはお祝い事に使いやすく、あると便利です。朱色すぎず、ダークすぎずという絶妙な色のあると、洋(クリスマス)にも和(お正月・お節句)にも使えます。

最近注目されている“Chilewich”のダリアシリーズ(右写真)は、セレクトにも人気。テーブルの中央に敷いて、そこに生花を上品に飾ったり、と様々な使い方が楽しめそうです。これからのイベントシーズン、ホームパーティー演出のベースとして、是非ステキなランチョンマットを選んで、自分らしく活用してみてください!



先月、とある広場で開催された「オクトーバーフェスト」に行ってきました。近年、日本でも開催地が増えているようですね。ドイツビールとソーセージを味わい、陽気な音楽を聞きながら、みんなでワイワイ! 1810年、当時の皇太子ルードヴィヒとザクセン皇女の結婚式を多くのミュンヘン市民が祝ったお祭りが由来だそうです。是非来年もどこかの会場に出発したいです!



☆☆ おてがる cooking ☆☆

ボジョレー解禁間近!!

簡単おしゃれなココットカマンをおともに...♪



<材料>

- カマンベールチーズ・・・1箱(100g)
- しめじ・・・70g(1/3房)
- ベーコン・・・40g(2~3枚)
- ニンニク・・・1片
- オリーブオイル・・・小さじ1
- ブラックペッパー・・・適宜
- 粉パセリ・・・適宜

<手順>

- ① フライパンにオリーブオイルを入れ、スライスしたニンニクを少し焼き色がつく程度に。
- ② にしめじ、1cm幅にカットしたベーコンを加え、お好みでブラックペッパーをふり、軽く炒める。
- ③ ココット型に、横半分にカットしたカマンベールチーズと、②を入れる。
- ④ をオーブンで15分程度焼く(時間がない時はレンジでチーズがとろける程度でもOK)
- ⑤ 粉パセリをふりかけて出来上がり。

パーティー料理としても大活躍の一品ですよ~♪

発行 株式会社 セレクトホーム ミーヨ&ボス&&まこ&とびこ

●本店:茨城県つくばみらい市絹の台 2-18-1(谷和原インターすぐそば)
Tel:0297-34-0010 Fax:0297-34-0012 E-mail: select1@select-home.co.jp

●城内内体感宿泊ハウス:龍ヶ崎市城内 5-26-1(毎週 月・金・土 絶賛公開中!)

●守谷体感ハウス:守谷市薬師台 6-2-8(予約制で内覧可能です!)

<http://www.select-home.co.jp/>

◆次回は 12/10(木)

発行です。

どうぞお楽しみに!

